

L'Agriculture à l'école ^{NL}

Qu'est-ce qui pousse autour de nous?

Cahier d'activités



Devinettes agricoles


- Qu'obtient-on lorsqu'on croise un dinosaure avec un cochon?
Un porc jurassique!
- Qu'est-ce qui est vert et se déplace sous l'eau?
Un chou-marin!
- Où vont les producteurs de lait après leur journée de travail?
Au bar laitier!
- Quel est l'endroit préféré des légumes?
Le bar à salade!
- Quel est le légume le plus explosif?
La roquette!
- Quelle est la légumineuse préférée des optométristes?
La lentille!
- Quels sont les chiffres préférés d'une poule qui vient de pondre?
444719 (cot cot cot c'est un œuf)!
- Quel fruit fait le moins de bruit?
La mûre mûre...

**L'Agriculture
à l'école NL**

Newfoundland and Labrador
Federation of Agriculture
1147 Topsail Road, Suite #4
Mount Pearl, NL A1N 5G2

Tél. : (709) 747-5708
Télec. : (709) 747-8827
Courriel : chelsea@nlfa.ca

Mots croisés de la ferme



HORIZONTAL

4. Les poulettes élevées pour la production d'œufs sont appelés des poules _____ .
6. Le _____ est produit par les vaches laitières. Il y a suffisamment de vaches dans la province pour en produire pour tous les habitants de Terre-Neuve-et-Labrador.
7. On peut acheter des fruits et légumes frais au _____ du fermier.
9. Les agriculteurs doivent inonder les champs pour récolter les _____. Elles flottent à la surface de l'eau et sont recueillies avec un équipement spécialisé.
10. La traite des vaches est effectuée dans une zone automatisée appelée _____ de traite.


VERTICAL

1. Le _____ peut être utilisé pour faire des croquettes, des burgers et des salades!
2. Le _____ peut être utilisé pour faire du pain, des salades et même du popcorn!
3. Les canneberges sont riches en vitamine C et en _____ .
5. Les _____ peuvent être orange, blanches ou même mauves!
8. Le lait peut être utilisé pour produire du _____ .


MOTS

marché **pondeuses** **maïs** **poulet** **canneberges**
salon **lait** **fromage** **antioxydants** **carottes**

LabYrinthe de maïs



Peux-tu aider Abby à trouver son chemin dans le labyrinthe pour lui permettre de déguster son délicieux épi de maïs frais?



Colorie-moi



Colorie-moi



Trouve les différences

Il y a 6 différences entre les 2 images ci-dessous. Peux-tu toutes les trouver?



Mots cachés

Peux-tu aider à déterrer les mots cachés dans ce champ de lettres?

S	B	C	H	O	U	X	M	D	L
M	E	J	E	I	M	F	X	A	D
A	T	N	A	V	E	T	I	W	L
Ï	T	P	G	H	C	T	I	I	P
S	E	T	E	L	U	O	P	M	O
E	R	N	M	E	L	B	A	D	I
S	A	N	W	J	P	H	X	Y	S
G	V	L	B	F	C	Q	Y	D	D
S	E	T	T	O	R	A	C	T	B
R	P	X	A	E	M	U	G	É	L

BETTERAVE

LÉGUME

CHOU

NAVET

CAROTTES

MAÏS

CHAMP

POIS

LAITUE



POULET

Objets cachés

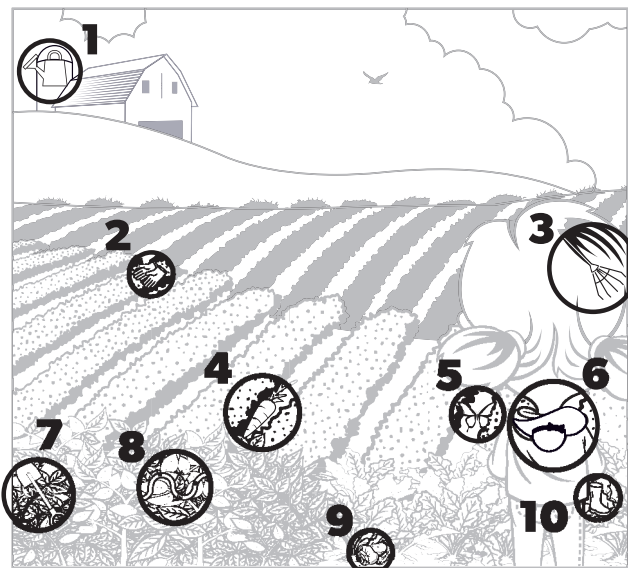
Peux-tu trouver les objets cachés dans l'image ci-dessous?



Réponses



1. L'oiseau a changé de place
2. La taille du cadre est différente
3. Les taches de rousseur ont disparu
4. Le crayon est plus long
5. Les lignes sont plus espacées
6. Il manque des légumes



1. Arrosoir
2. Gants
3. Râteau
4. Carotte
5. Papillon
6. Chapeau
7. Pelle
8. Ver
9. Escargot
10. Bottes de caoutchouc

L'Agriculture à l'école NL

Newfoundland and Labrador Federation of Agriculture
1147 Topsail Road, Suite #4, Mount Pearl, NL A1N 5G2

Tél. : (709) 747-5708 • Téléc. : (709) 747-8827 • Courriel : chelsea@nlfa.ca

SUIS-NOUS SUR LES MÉDIAS SOCIAUX



Agriculture in the
Classroom NL



@AITCNL



@aitcni

 PARTENARIAT
CANADIEN pour
l'AGRICULTURE

CANADIAN
AGRICULTURAL
PARTNERSHIP


Terre-Neuve
et
Labrador

Canada 